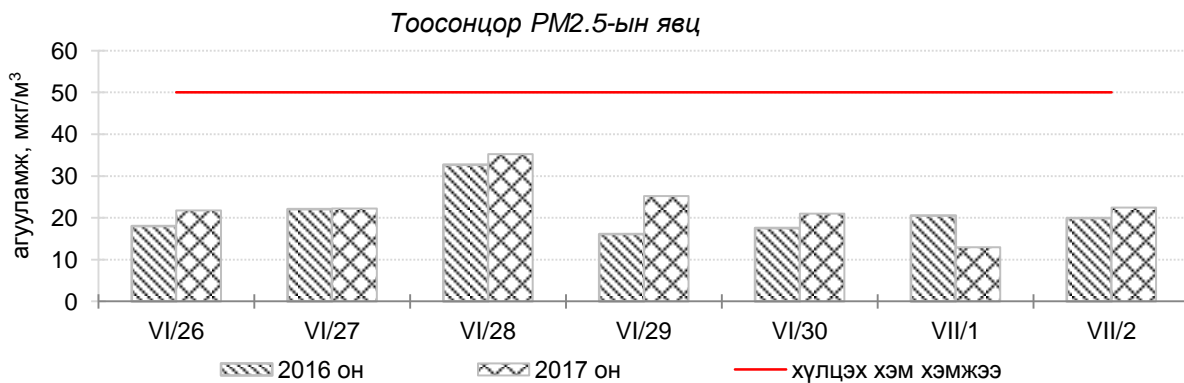
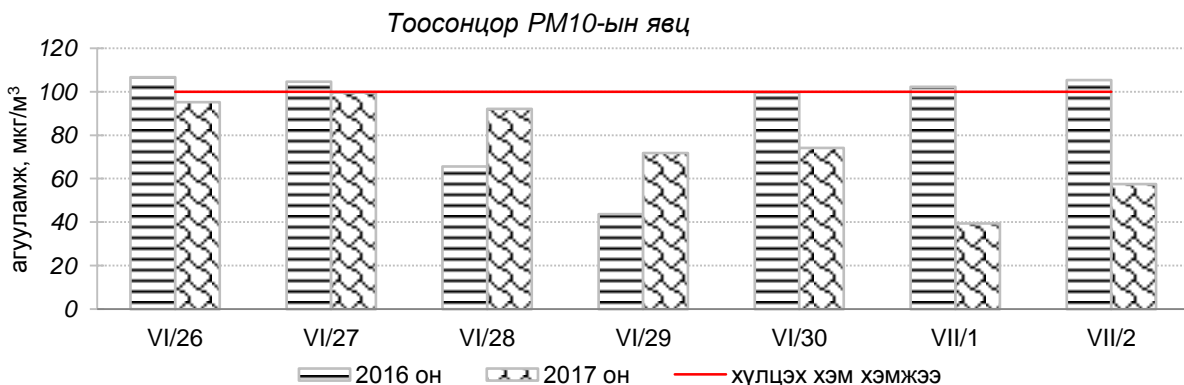
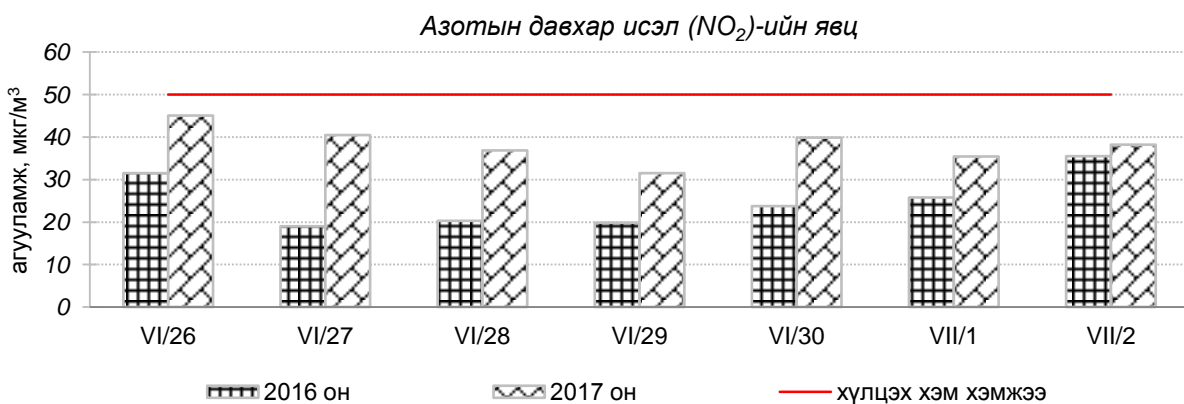
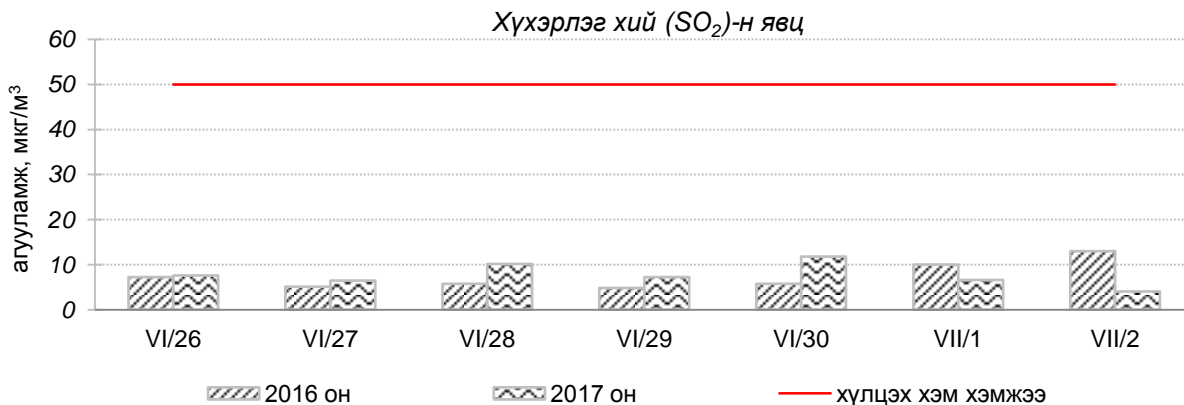


**Улаанбаатар хотын агаарын чанарын 7 хоногийн мэдээ
/2017 оны 6-р сарын 26-аас 7-р сарын 2-ны өдрийг хүртэлх 7 хоногт /**

Улаанбаатар хотын агаарт түгээмэл бохирдуулах бодис хүхэрлэг хий /SO₂/, азотын давхар исэл /NO₂/, тоосонцор /PM₁₀, PM_{2.5}/, нүүрстөрөгчийн дутуу исэл /CO/, озон /O₃/-ы агууламжийг тодорхойллоо.



Улаанбаатар хотын өнгөрсөн 7 хоногийн агаарын чанар
/2016он:2017оны мөн үетэй харьцуулснаар/

№	Бохирдуулах бодисын нэр	MNS 4585:2016	7 хоногийн дундаж агууламж, мкг/м ³		Хоногийн дунджийн хамгийн их, мкг/м ³		Стандартаас давсан тохиолдлын тоо хувиар		Стандартаас давсан, хамгийн их агууламж илэрсэн харуул
		Хүлцэх хэм хэмжээ мкг/м ³	2016он	2017он	2016он	2017он	2016он	2017он	
1	Хүхэрлэг хий, SO ₂	50	7	8↔	21	22	0%	0%↔	Давсан тохиолдол байхгүй
2	Азотын давхар исэл, NO ₂	50	25	38↑	58	99	12%	21%↑	6-р сарын 26-нд Баруун 4 зам орчим АЧС-аас 2 дахин их
3	Тоосонцор, PM10	100	90	78↓	253	140	37%	22%↓	6-р сарын 27-нд 100 айл орчим АЧС-аас 1.4 дахин их
4	Тоосонцор, PM2.5	50	21	24↑	37	42	0%	0%↔	Давсан тохиолдол байхгүй
5	Нүүрстөрөгчийн дутуу исэл, CO	10000	358	627↑	900	5375	0%	0%↔	Давсан тохиолдол байхгүй
6	Озон O ₃	100	43	57↑	152	122	2%	10%↑	6-р сарын 29-нд Толгойт орчим АЧС-аас 1.2 дахин их

* ↓ бага; ↑ их; ↔ ойролцоо түвшинд /±5%/.

Өнгөрсөн 7 хоногийн агаарын чанарын хяналт шинжилгээний дүнгээр Улаанбаатар хотод агаар “Бага” зэргийн бохирдолтой түвшинд байсан байна. Агаар дахь гол бохирдуулах бодис нь PM10 тоосонцор, NO₂ азотын давхар исэл байна.

	Гэр хороолол орчим					Орон сууцны хороолол	Автозам орчим		Үйлдвэрийн болон алслагдмал бүс	
	100 айл	Толгой т	Нисэх	Зурагт	Баянхош уу	13-р хороолол	Баруун 4 зам	Амгалан	Цахилгаан станц	Ургах наран
2017.06.26		PM10	PM10	PM10	PM10	NO ₂	NO ₂	PM10	PM10	
2017.06.27	PM10	PM10	PM10		PM10	PM10, NO ₂	NO ₂	PM10	PM10	
2017.06.28	PM10	PM10			PM10		NO ₂		PM10	
2017.06.29		O ₃			PM10		NO ₂		PM10	
2017.06.30					-	NO ₂	NO ₂		PM10	
2017.07.01		-	-	-	-		NO ₂	-		
2017.07.02		-	-	-	-		NO ₂	-	PM10	

Индексийн тоон үзүүлэлт	Агаарын чанар
0-50	Цэвэр
51-100	Хэвийн
101-250	Бага зэргийн бохирдолтой
251-400	Дунд зэргийн бохирдолтой
401-500	Их бохирдолтой
500<	Маш их бохирдолтой