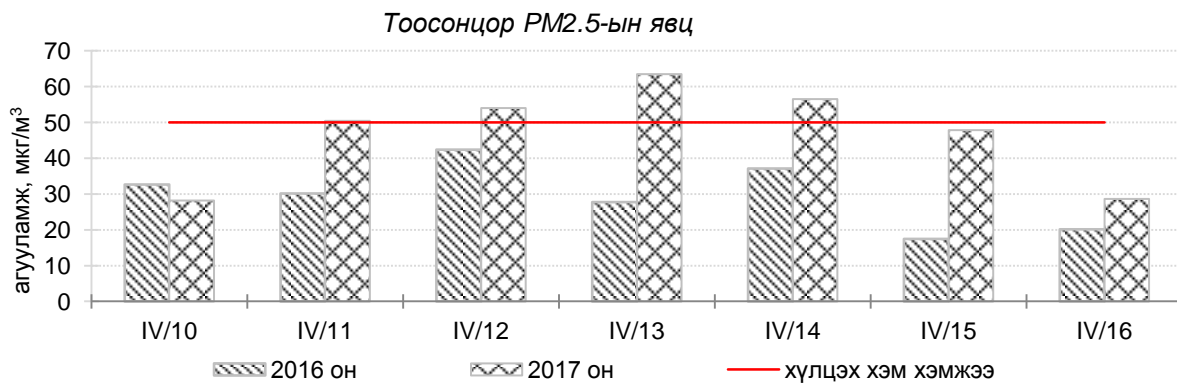
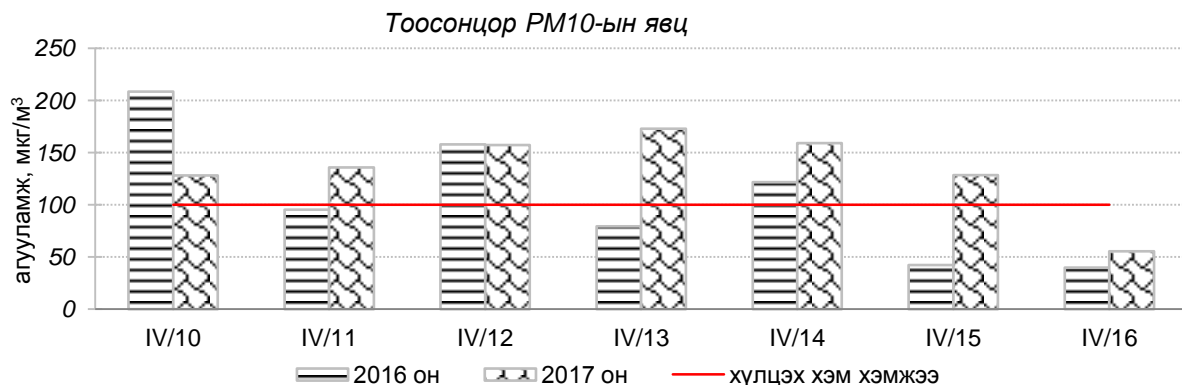
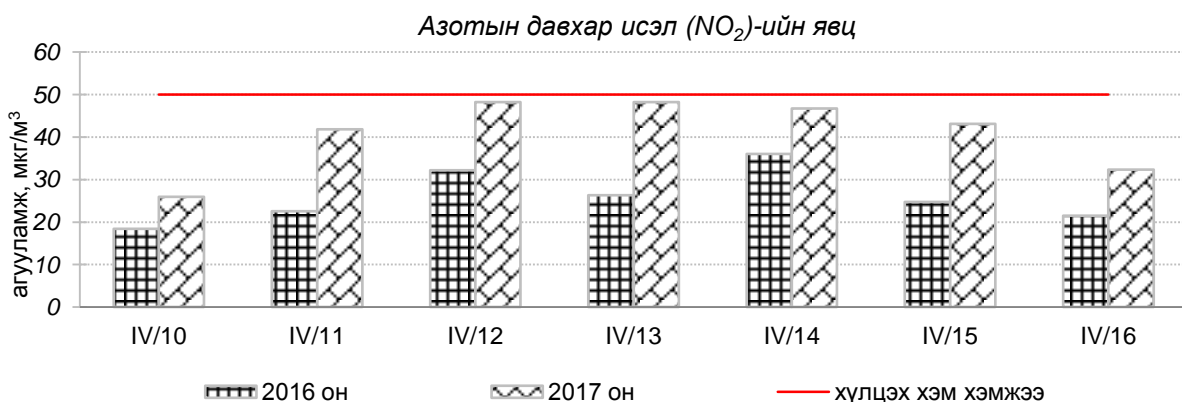
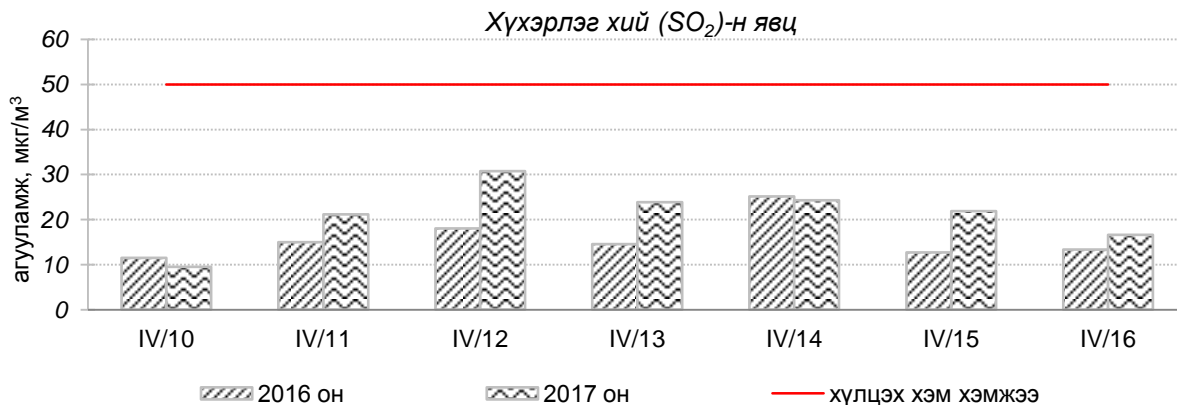


**Улаанбаатар хотын агаарын чанарын 7 хоногийн мэдээ
/2017 оны 4-р сарын 10-аас 16-ны өдрийг хүртэлх 7 хоног /**

Улаанбаатар хотын агаарт түгээмэл бохирдуулах бодис хүхэрлэг хий /SO₂/, азотын давхар исэл /NO₂/, тоосонцор /PM₁₀, PM_{2.5}/, нүүрстөрөгчийн дутуу исэл /CO/, озон /O₃/ -ы агууламжийг тодорхойллоо.



Улаанбаатар хотын өнгөрсөн 7 хоногийн агаарын чанар
/2016он:2017оны мөн үетэй харьцуулснаар/

№	Бохирдуулах бодисын нэр	MNS 4585:2016	7 хоногийн дундаж агууламж, мкг/м ³		Хоногийн дунджийн хамгийн их, мкг/м ³		Стандартаас давсан тохиолдлын тоо хувиар		Стандартаас давсан, хамгийн их агууламж илэрсэн харуул
		Хүлцэх хэм хэмжээ мкг/м ³	2016он	2017он	2016он	2017он	2016он	2017он	
1	Хүхэрлэг хий, SO ₂	50	16	21 ↑	59	64	2%	4% ↔	4-р сарын 12-нд Зурагт орчим АЧС-аас 1.3 дахин их
2	Азотын давхар исэл, NO ₂	50	26	41 ↑	79	99	15%	22% ↑	4-р сарын 14-нд 13-р хороолол орчим АЧС-аас 2 дахин их
3	Тоосонцор, PM10	100	107	134 ↑	601	408	48%	63% ↑	4-р сарын 14-нд Толгойт орчим АЧС-аас 4.1 дахин их
4	Тоосонцор, PM2.5	50	30	47 ↑	79	112	10%	41% ↑	4-р сарын 14-нд Толгойт орчим АЧС-аас 2.2 дахин их
5	Нүүрстөрөгчийн дутуу исэл, CO	10000	513	805 ↑	3319	5027	0%	0% ↔	Давсан тохиолдол байхгүй
6	Озон O ₃	100	53	54 ↔	93	116	0%	3% ↔	4-р сарын 10-нд Толгойт орчим АЧС-аас 1.2 дахин их

* ↓ бага; ↑ их; ↔ ойролцоо түвшинд /±5%/.

Өнгөрсөн 7 хоногийн агаарын чанарын хяналт шинжилгээний дүнгээр Улаанбаатар хотод агаар “Бага” зэргийн бохирдолтой түвшинд байсан байна. Агаар дахь гол бохирдуулах бодис нь PM10 тоосонцор, NO₂ азотын давхар исэл байна.

	Гэр хороолол орчим					Орон сууцны хороолол	Автозам орчим		Үйлдвэрийн болон алслагдмал бүс	
	100 айл	Толгой т	Нисэх	Зурагт	Баянхош уу	13-р хороолол	Баруун 4 зам	Амгалан	Цахилгаан станц	Ургах наран
2017.04.10	PM10		PM10	PM10	PM10	NO ₂	NO ₂	PM10	PM10	
2017.04.11	PM10		PM10	PM10, PM2.5	PM10	NO ₂	NO ₂	PM10, PM2.5	PM10	
2017.04.12	PM10		PM10, PM2.5	PM10, PM2.5, SO ₂	PM10	PM10, NO ₂	PM10, NO ₂	PM10, PM2.5	PM10	
2017.04.13	PM10	PM10	PM10, PM2.5	PM10, PM2.5, SO ₂	PM10	PM10, NO ₂	PM10, NO ₂	PM10, PM2.5	PM10	
2017.04.14		PM10	PM10, PM2.5	PM10, PM2.5	PM10	PM10, NO ₂	PM10, NO ₂	PM10,	PM10	
2017.04.15		PM10	PM10, PM2.5	PM10, PM2.5	PM10	PM10, NO ₂	NO ₂	PM10	PM10	
2017.04.16						NO ₂	NO ₂			

Индексийн тоон үзүүлэлт	Агаарын чанар
0-50	Цэвэр
51-100	Хэвийн
101-250	Бага зэргийн бохирдолтой
251-400	Дунд зэргийн бохирдолтой
401-500	Их бохирдолтой
500<	Маш их бохирдолтой