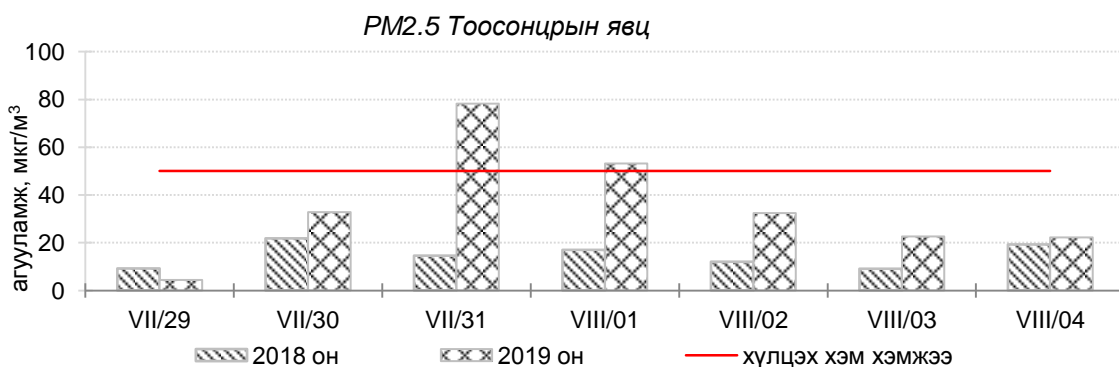
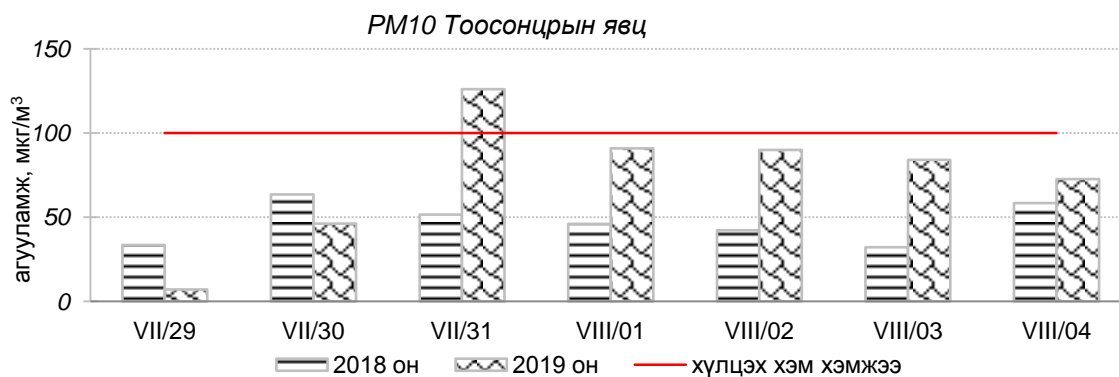
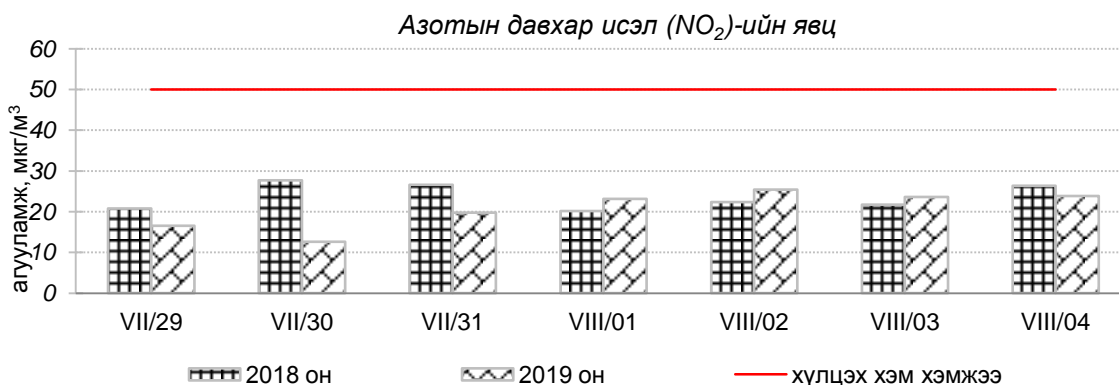
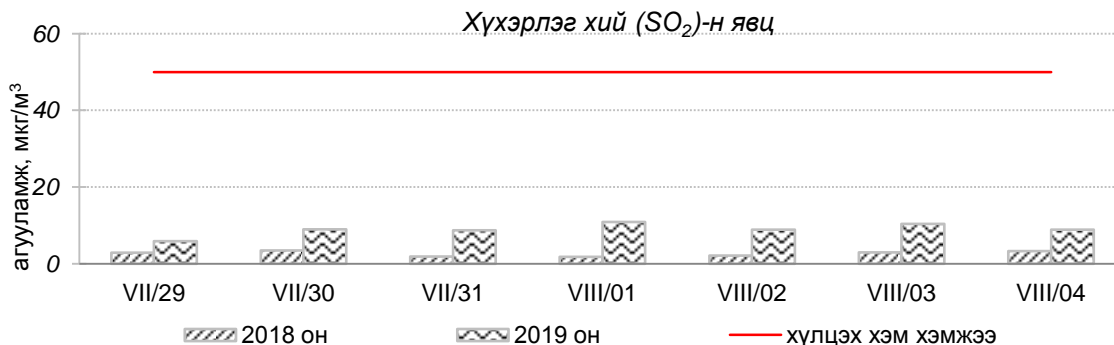


Улаанбаатар хотын агаарын чанарын өнгөрсөн 7 хоногийн мэдээ
/2019 оны 7-р сарын 29-өөс 8-р сарын 04-ний өдөр/

Улаанбаатар хотын агаарт түгээмэл бохирдуулах бодис хүхэрлэг хий /SO₂/, азотын давхар исэл /NO₂/, тоосонцор /PM10, PM2.5/, нүүрстөрөгчийн дутуу исэл /CO/, озон /O₃/-ны агууламжийг тодорхойллоо.



Улаанбаатар хотын өнгөрсөн 7 хоногийн агаарын чанар
/2018 оны мөн үетэй харьцуулснаар/

№	Бохирдуулах бодисын нэр	MNS 4585:2016 Хүлцэх хэм хэмжээ мкг/м ³	7 хоногийн дундаж агууламж, мкг/м ³		24 цагийн дундаж хамгийн их агууламж, мкг/м ³		Стандартаас давсан тохиолдлын тоо, хувиар		Стандартаас давсан, хамгийн их агууламж илэрсэн харуул
			2018 он	2019 он	2018 он	2019 он	2018 он	2019 он	
1	Хүхэрлэг хий (SO ₂)	50	3	9↑	12	42↑	0%	0%	Давсан тохиолдол байхгүй
2	Азотын давхар исэл (NO ₂)	50	24	21↔	86	54↓	17%	4%↓	8-р сарын 3-ны өдөр Баруун 4-н зам орчим АЧС-аас 1.1 дахин их
3	PM10 Тоосонцор	100	47	86↑	99	184↑	0%	34%↑	7-р сарын 31-ний өдөр 100-н айл орчим АЧС-аас 1.8 дахин их
4	PM2.5 Тоосонцор	50	16	36↑	49	127↑	0%	19%↑	8-р сарын 01-ний өдөр Баянхошуу орчим АЧС-аас 2.5 дахин их
5	Нүүрстөрөгчийн дутуу исэл (CO)	10000	555	1479↑	1718	4209↑	0%	0%	Давсан тохиолдол байхгүй
6	Озон (O ₃)	100	25	31↑	75	96↑	0%	0%	Давсан тохиолдол байхгүй

* ↓ бага; ↑ их; ↔ ойролцоо түвшинд /±5%/.

Өнгөрсөн 7 хоногийн агаарын чанарын хяналт шинжилгээний дүнгээр Улаанбаатар хотын агаарын чанар “Цэвэр” болон “Хэвийн” түвшнээс 7 хоногийн дунд үеэс эхлэн ихэнх хяналтын цэгүүдэд “Бага бохирдолтой” түвшинд хүрсэн байна. ОХУ-д гарсан ойн түймрийн утаа агаарын урсгалын дагуу Сэлэнгэ, Орхон, Дархан-Уул аймгийн нутаг дэвсгэрээр илүү ажиглагдан шилжин ирсэн ба түймрийн утаанаас үүсэлтэй PM10, PM2.5 тоосонцор, нүүрстөрөгчийн дутуу ислийн агууламж өмнөх 7 хоногийн дундажаас 1.8-2.7 дахин их байна.

	Гэр хороолол орчим						Орон сууцны хороолол	Автозам орчим		Үйлдвэрийн бүс		Алслагдмал бүс	Индексийн тоон үзүүлэлт	Агаарын чанар
	1-р хороолол	100 айл	Толгойт	Нисэх	Зурагт	Баянхошуу	13-р хороолол	Баруун 4 зам	Амгалан	Цахилгаан станц	Мишээл экспо	Ургах наран		
2019.07.29													0-50	Цэвэр
2019.07.30													51-100	Хэвийн
2019.07.31	PM10	PM10	PM2.5	PM2.5	PM2.5	PM2.5	PM2.5	PM10	PM2.5	PM10	PM10		101-200	Бага бохирдолтой
2019.08.01	PM10	PM10		PM10			PM10			PM10	PM10		201-300	Бохирдолтой
2019.08.02	PM10	PM10		PM10			PM10	NO2		PM10	PM10		301-400	Их бохирдолтой
2019.08.03	PM10	PM10		PM10			PM10	NO2		PM10	PM10		401-500	Маш их бохирдолтой
2019.08.04		PM10		PM10			PM10			PM10				