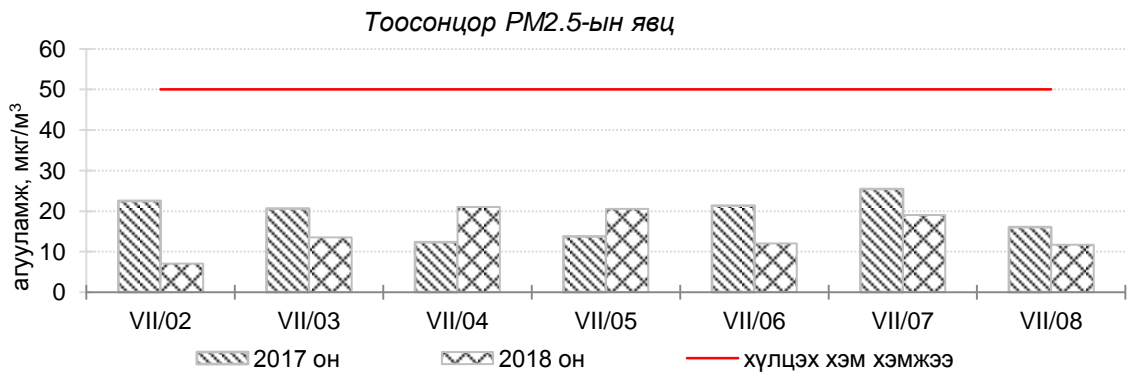
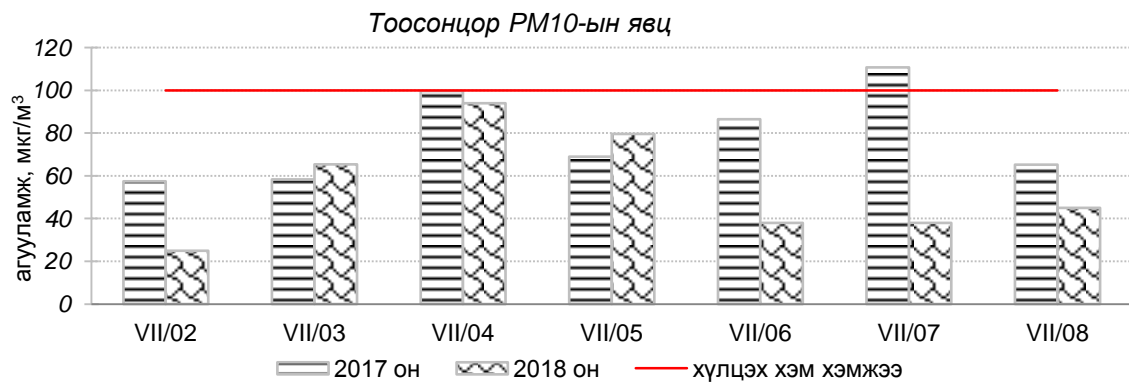
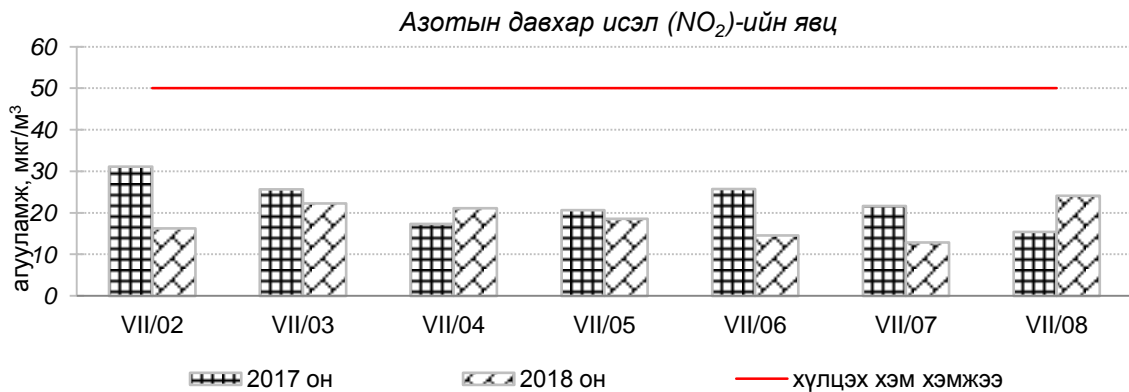
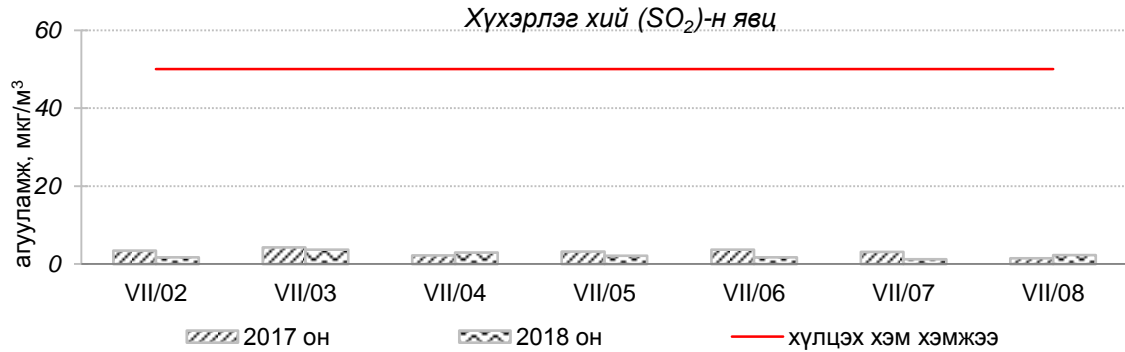


Улаанбаатар хотын агаарын чанарын 7 хоногийн мэдээ
/2018 оны 07.02-07.08 ны өдрийг хүртэлх/

Улаанбаатар хотын агаарт түгээмэл бохирдуулах бодис хүхэрлэг хий /SO₂/, азотын давхар исэл /NO₂/, тоосонцор /PM₁₀, PM_{2.5}/, нүүрстөрөгчийн дутуу исэл /CO/, озон /O₃/-ны агууламжийг тодорхойллоо.



Улаанбаатар хотын өнгөрсөн 7 хоногийн агаарын чанар
/2017 оны мөн үетэй харьцуулснаар/

№	Бохирдуулах бодисын нэр	MNS 4585:2016	7 хоногийн дундаж агууламж, мкг/м ³		24 цагийн дундаж хамгийн их агууламж, мкг/м ³		Стандартаас давсан тохиолдлын тоо, хувиар		Стандартаас давсан, хамгийн их агууламж илэрсэн харуул
		Хүлцэх хэм хэмжээ мкг/м ³	2017он	2018он	2017он	2018он	2017он	2018он	
1	Хүхэрлэг хий (SO ₂)	50	3	2↔	17	8↓	0	0	Давсан тохиолдол байхгүй
2	Азотын давхар исэл (NO ₂)	50	22	19↔	91	80↓	8%	10↔	7-р сарын 08-ны өдөр Баруун 4 зам орчимд АЧС-аас 1.6 дахин их
3	PM10 Тоосонцор	100	68	56↓	521	171↓	14%	8%↓	7-р сарын 04-ны өдөр 100 айл орчимд АЧС-аас 1.7 дахин их
4	PM2.5 Тоосонцор	50	18	15↓	75	35↓	7%	0%↓	Давсан тохиолдол байхгүй
5	Нүүрстөрөгчийн дутуу исэл (CO)	10000	475	331↓	2213	1200↓	0	0	Давсан тохиолдол байхгүй
6	Озон (O ₃)	100	54	29↓	112	88↓	3%	0↔	Давсан тохиолдол байхгүй

* ↓ бага; ↑ их; ↔ ойролцоо түвшинд /±5%/.

Өнгөрсөн 7 хоногийн агаарын чанарын хяналт шинжилгээний дүнгээр Улаанбаатар хотын төв автозамын дагуу Баруун 4 зам, 13-р хороолол орчим азотын давхар исэл “Бага зэргийн бохирдолтой” түвшинд хүрсэн байна. Хамгийн их бохирдолтой PM10 тоосонцрын 7 хоногийн дундаж агууламжийг өмнөх оны мөн үетэй харьцуулахад 21% хувиар бага түвшинд, харин 24 цагийн дундаж хамгийн их агууламж агаарын чанарын стандартаас 1.7 дахин их байлаа.

	Гэр хороолол орчим					Орон сууцны хороолол	Автозам орчим		Үйлдвэрийн болон алслагдмал бүс	
	100 айл	Толгойт	Нисэх	Зурагт	Баян хошуу	13-р хороолол	Баруун 4 зам	Амгалан	Цахилгаан станц	Ургах наран
2018.07.02						NO2	NO2			
2018.07.03						NO2	NO2			
2018.07.04	PM10				PM10	NO2	NO2			
2018.07.05	PM10				PM10	NO2	NO2			
2018.07.06						NO2	NO2			
2018.07.07							NO2			
2018.07.08						NO2	NO2			

Индексийн тоон үзүүлэлт	Агаарын чанар
0-50	Цэвэр
51-100	Хэвийн
101-250	Бага зэргийн бохирдолтой
251-400	Дунд зэргийн бохирдолтой
401-500	Их бохирдолтой
500<	Маш их бохирдолтой